

Двигатель	Cummins B5.9
Полная мощность	112 кВт (152 л. с.) при 1 950 об/мин
Полезная мощность	102 кВт (139 л. с.) при 1 950 об/мин
Максимальная глубина копания	11 910 мм
Стандартная вместимость ковша	0.65 м ³
Эксплуатационная масса	23 400 кг

922E

ЭКСКАВАТОР

LIUGONG



СУРОВЫЙ МИР. НАДЕЖНАЯ ТЕХНИКА.

922E СПЕЦИФИКАЦИЯ >>>

ДВИГАТЕЛЬ

Экологический стандарт	Tier 2 / Stage II
Марка	Cummins
Модель	B 5.9
Полная мощность	112 кВт (152 л.с.) при 1 950 об/мин
Полезная мощность	102 кВт (139 л.с.) при 1 950 об/мин
Максимальный крутящий момент	614 Н·м при 1 500 об/мин
Количество цилиндров	6
Рабочий объём	5.9 л

ХОДОВАЯ ЧАСТЬ

Ширина башмака гусеницы	800 мм-900 мм
Количество башмаков с каждой стороны	49
Количество поддерживающих катков с каждой стороны	2
Количество опорных катков с каждой стороны	8

СТРЕЛА И РУКОЯТЬ

Длина стрелы	4 400 мм
Длина рукояти	6 680 мм

ЭКСПЛУАТАЦИОННАЯ МАССА

Эксплуатационная масса(800 мм)	23 400 кг
Эксплуатационная масса(900 мм)	23 680 кг

ХАРАКТЕРИСТИКИ КОВША

Вместимость стандартного ковша при загрузке «с шапкой» (справочн.)	0,65 м³
--	---------

МЕХАНИЗМ ХОДА

Максимальная скорость движения	5,7 км/ч
Тяговое усилие	220 кН

ЗАПРАВочНЫЕ ЕМКОСТИ

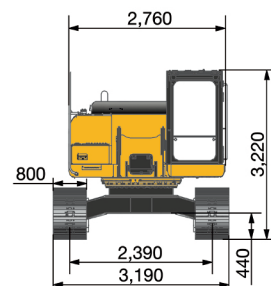

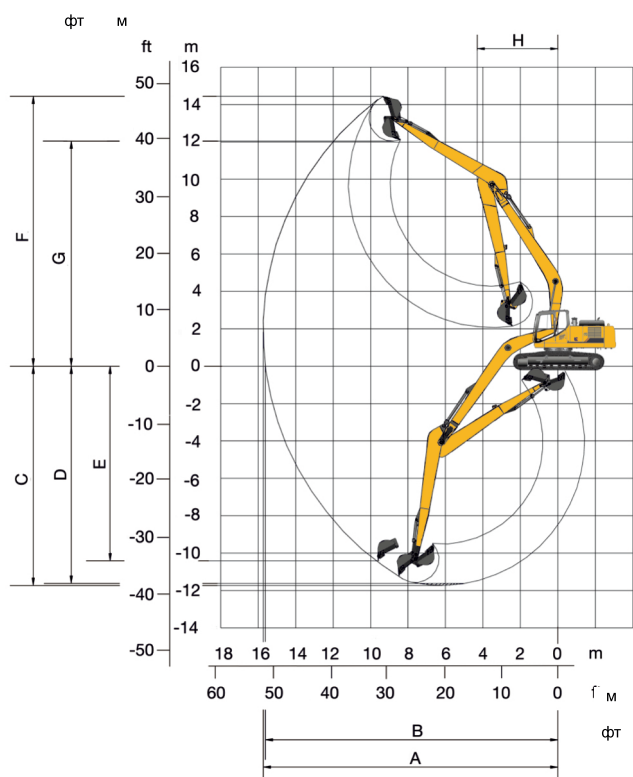
Максимальная скорость движения	420 л
Моторное масло	25 л
Система охлаждения	25 л
Бак для гидравлической жидкости	210 л
Гидравлическая система (всего)	330 л

ГИДРАВЛИЧЕСКАЯ СИСТЕМА

Полный расход главных насосов	2*224 л/мин
Главное давление разгрузки	34,3 МПа
Давление разгрузки при максимальной мощности	37,3 МПа

РАБОЧАЯ ЗОНА

A. Макс. радиус копания	12 050мм
B. Макс. радиус копания на уровне земли	11 900мм
C. Макс. глубина копания	8 530мм
D. Макс. глубина выемки с горизонтальным плоским дном длиной 2 440 мм	8 440 мм
E. Макс. глубина копания вертикальной стенки	7 250мм
F. Макс. высота резания	11 625 мм
G. Макс. высота выгрузки	9 210 мм
H. Мин. радиус поворотной платформы	3 550 мм



Холдинговая компания ООО «Долина»

Адрес: Россия, Ярославская обл., г. Ярославль, ул. Павлика Морозова, д.14А

Телефон: 8 800 775-51-33

E-mail: info@dolina-sdm.ru

Официальный сайт компании-дистрибьютора: www.dolina-sdm.ru

Технические характеристики и конструкция могут быть изменены без предварительного уведомления.
На представленные машины может быть установлено дополнительное оборудование.

05/2018 Дизайн от LuiGong

